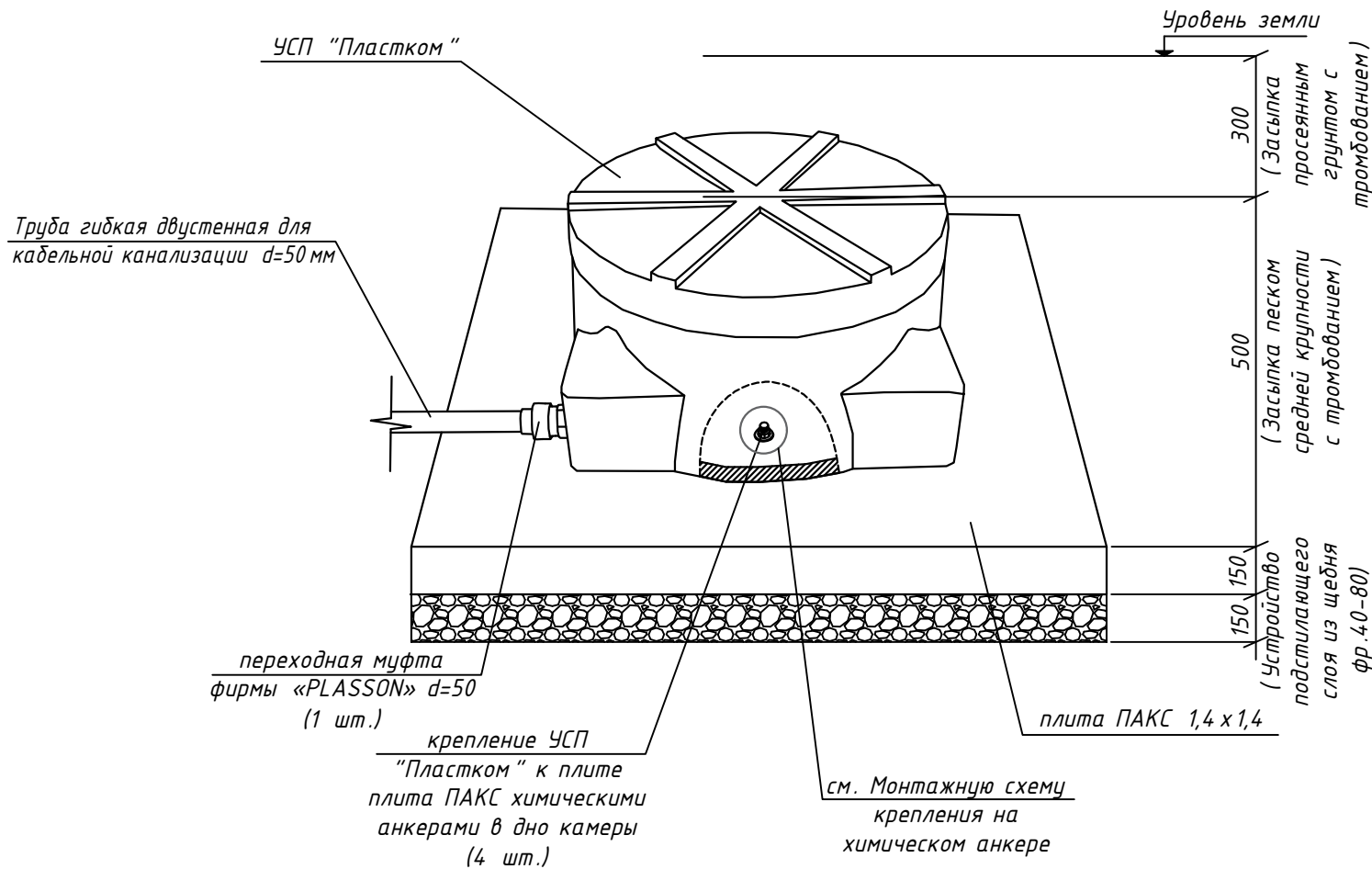
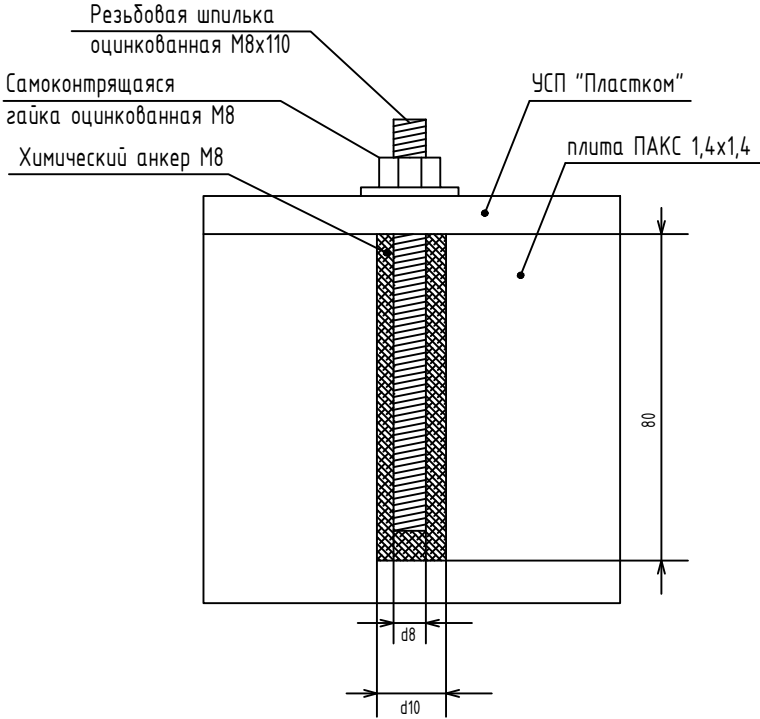


Схемы устройства смотровых колодцев



Монтажная схема крепления на химическом анкере








- Монтаж химических анкеров производить в следующей последовательности:
1. Просверлить буром или алмазной коронкой (согласовать с Заказчиком) отверстие d=10 мм и L=80 мм;
  2. Продуть отверстие воздухом для освобождения от мусора и пыли;
  3. Вкрутить (ЗАПРЕЩАЕТСЯ забивать молотком) с помощью установочного приспособления капсулу с химсоставом в очищенное отверстие;
  4. Вкрутить (ЗАПРЕЩАЕТСЯ забивать молотком) с помощью шуруповерта или гаечного ключа резьбовую шпильку М8 в отверстие с химсоставом и оставить до полного отвердевания (время отвердевания приведено в таблице ниже);
  5. После полного отвердевания с помощью гайки прикрепить насадку к основанию.

Температура основания (°C)	Время отвердевания (мин.)
-5..0	240
0..+10	45
+10..+20	20
>+20	10

ВНИМАНИЕ: время отвердевания указано для монтажа в сухие отверстия, оно удваивается в случае монтажа во влажные отверстия.

- Примечание :
1. УСП используется в качестве проходного, углового или разветвительного устройства.
  2. Присоединение защитных пластмассовых труб (ЗПТ) к УСП осуществляется с помощью переходных пластмассовых муфт, которые устанавливаются на плоских присоединительных площадках корпуса УСП.
  3. Ввод в УСП бронированного оптического кабеля осуществляется через пыле-влагозащищенные металлические кабельные вводы.
  4. Глубина посадки УСП, не более 2 м.
  5. Вес УСП - 23 кг.
  6. Вес ПАКС 1,4х1,4 - 720 кг.
  5. Объемы земляных работ:
    - разработка котлована: 1,5мх1,5мх1,1м = 2,475м<sup>3</sup>;
    - устройство подстилающего слоя из щебня ф.р. 40-80: 1,5х1,5х0,15 = 0,3375 м<sup>3</sup>;
    - засыпка песком средней крупности с трембованием: 1,5мх1,5мх0,5м - 3,1415х0,45мх0,5м = 0,810 м<sup>3</sup>;
    - обратная засыпка просеянным грунтом с трембованием: 1,5мх1,5мх0,3м = 0,675м<sup>3</sup>;
    - ручная планировка оставшегося грунта: 1,5мх1,5мх1,1м - 1,5мх1,5мх0,3м = 1,800 м<sup>3</sup>.

НИИОПБ-04/2025-ТБ-РД-СЭ1

						Выполнение работ по разработке проектно-сметной документации на оснащение объектов транспортной инфраструктуры техническими средствами обеспечения транспортной безопасности, предусмотренных планами обеспечения транспортной безопасности объектов транспортной инфраструктуры					
Изм.	Кол.уч.	Лист	N док.	Подпись	Дата						
Разработал	Павлов				06.25	Путепровод через а/дорога, ж/д дорога на км 33+643 автомобильной дороги Георгиевск - Новопавловск (в границах Ставропольского края)			Стадия	Лист	Листов
Проверил	Белуцов				06.25				P	16	
Н.контроль	Белуцов				06.25	Схемы устройства смотровых колодцев			 НАУЧНО-ИССЛЕДОВАТЕЛЬСКИЙ ИНСТИТУТ ПО ОБЕСПЕЧЕНИЮ ПОЖАРНОЙ БЕЗОПАСНОСТИ		
ГИП	Павлов				06.25						